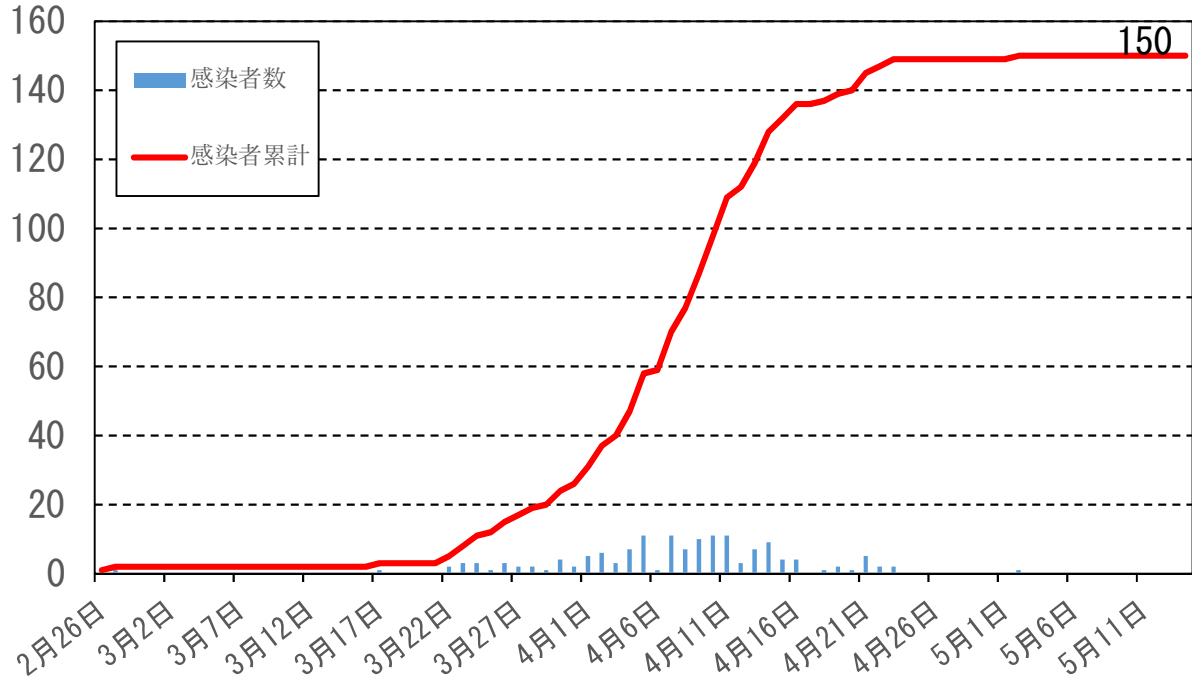


県内の感染状況

5月14日現在



日付	2月		3月										4月																	
	26	27	17	22	23	24	25	26	27	28	29	30	31	1	2	3	4	5	6	7	8	9	10	11	12	13	14	15	16	17
感染者数	1	1	1	2	3	3	1	3	2	2	1	4	2	5	6	3	7	11	1	11	7	10	11	11	3	7	9	4	4	0
累計	1	2	3	5	8	11	12	15	17	19	20	24	26	31	37	40	47	58	59	70	77	87	98	109	112	119	128	132	136	136

日付	4月										5月																	
	18	19	20	21	22	23	24	25	26	27	28	29	30	1	2	3	4	5	6	7	8	9	10	11	12	13	14	
感染者数	1	2	1	5	2	2	0	0	0	0	0	0	0	0	1	0	0	0	0	0	0	0	0	0	0	0	0	0
累計	137	139	140	145	147	149	149	149	149	149	149	149	149	149	150	150	150	150	150	150	150	150	150	150	150	150	150	150

分類		岐阜市 クラスター (A)	岐阜市 クラスター (B)	岐阜市 クラスター (C)	可児市 クラスター	海外渡航	その他
感染者数	150	43	14	11	14	5	63
重症	1	0	0	1	0	0	0
軽症	10	1	1	3	0	0	5
移送	0	0	0	0	0	0	0
退院	132	42	12	7	12	5	54
死亡	7	0	1	0	2	0	4

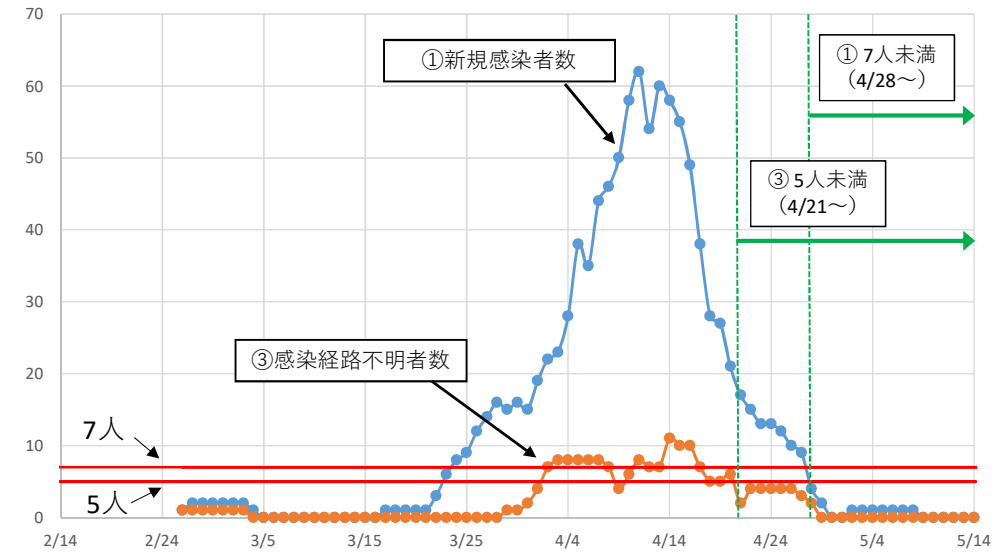
愛知県	7	3	—	—	4	—	—
石川県	1	1	—	—	—	—	—

クラスター計	47	14	11	18
--------	----	----	----	----

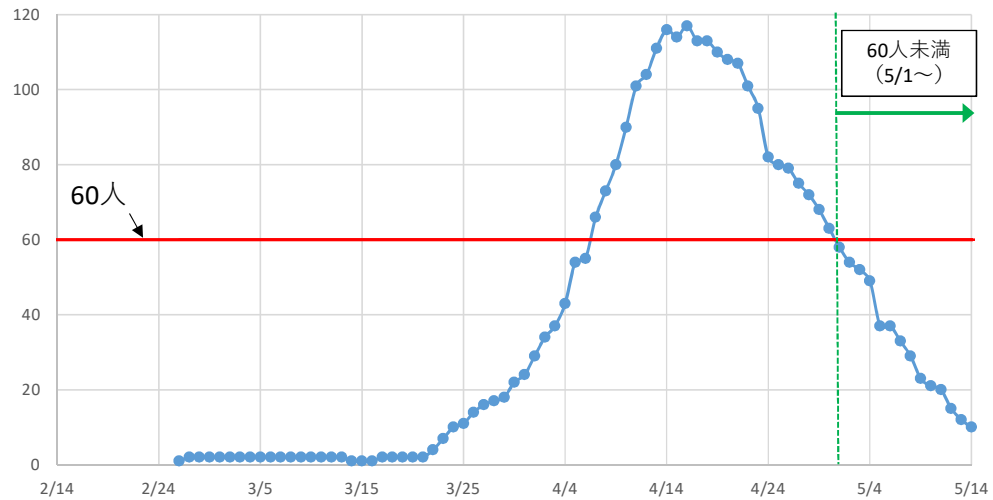
【平均入院日数：20.8日】

# 基準指標の状況（5月14日現在）

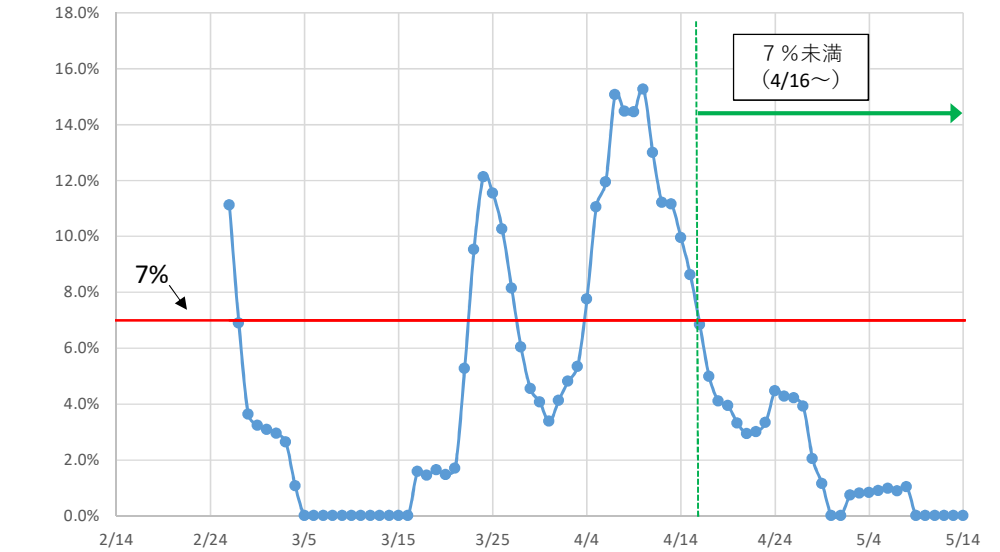
①新規感染者数	7人以上 (7日間移動合計)	0人	基準を下回る	4月28日から (17日間)
③感染経路不明者数	5人以上 (7日間移動合計)	0人	基準を下回る	4月21日から (24日間)



④入院患者数	60人以上	10人	基準を下回る	5月1日から (14日間)
--------	-------	-----	--------	------------------



②PCR検査陽性率	7%以上 (7日間移動平均)	0.0%	基準を下回る	4月16日から (29日間)
-----------	-------------------	------	--------	-------------------



⑤重篤者数	3人以上	1人	基準を下回る	4月22日から (23日間)
-------	------	----	--------	-------------------

